

ムラケン通信

2025.4月 発行 Vo1-239

3月のムラケンのデキゴト。



春になり山登り再開。比叡山に登ってきました。
琵琶湖が見えます。(宇野)



沈丁花が咲いています。



日野川の堤防に咲いている菜の花。



トイレ改装工事の現場。
設備を取り付けています。



クロス張りの現場。
下地の処理をしています。



遠成寺さんの改装現場。
まずは床の解体から。



遠成寺さんでの永代経。
イベントに行ってきました。



サイクルポートの
設置工事をしています。



落雪で穴があいたテラス屋根を
修繕しています。



行ってみたかった、古民家カフェ
『ラシック』さんに行ってきました。



薬膳ランチは身体にやさしく
とても美味しかったです。



チューリップ

プロの技・リフォーム設計力
ムラケン
Renovation Professional skill

🏠 プロの技リフォーム設計力！～暮らし。変わる。リノベーション。～

春になり、いろいろな工事が着工しています！



【洋室改装工事】

息子さんの中学校入学を機に、洋室の改装工事をさせていただきました。築年数が経っていたので、断熱効果を上げることも目的としました。床は張替え、壁と天井にはグラスウールを充填、窓にも内窓を取付けました。天井は木目調に、壁は白を基調とし一面はアクセント壁にしました。明るい新生活にぴったりな部屋が出来上がりました。



【構造補強、外装工事】

白アリの被害で土台や柱を補強する工事を行っていましたが、外壁をめくってみると想定していなかった所も白アリの被害にあっていました。構造補強をし、現在は板金屋さんが外壁を張っています。




【トイレ改装工事他】

トイレの改装工事とLDKの床張り工事をさせていただきました。トイレは和式から洋式にフルリフォームしました。2階のトイレだったので天井裏で配管をやり替えました。同時に施工した床張りは、合板で下地補強をしてフローリングを上張りしました。



【和室改装工事】
ご縁があつて三国町にあるお寺の改装工事をさせていただいています。本堂の横にある和室(三間)の改装です。床下地をすべて解体し、断熱材を入れ、今は床下地が終わりつつところです。4月の中旬ごろ完成予定です。また紹介します。




【カーポート工事】

自宅と蔵との間にカーポート設置のご依頼。春になりようやくコンクリート工事ができるようになりました。先日、土間のコンクリートを打設し、あと少しで完成です。

【屋根瓦修繕工事】

屋根瓦が落ちてきたのをきっかけに修繕工事をさせていただきました。特に軒先の瓦が弱り、下地が一部腐食していました。今回の雪は多かったため瓦の修繕依頼が多いです。



【SDGsプロジェクトの展開】

今あるものを次世代に継承する事業


比叡山登山

比叡山は、みなさんご存じ、滋賀県大津市と京都市北東部にまたがる山で、日本仏教の一大聖地です。古くから信仰対象の山とされてきています。多くの人が訪れたことがあるかもしれませんが、私はまだ一度も、そのお寺や山自体にも登ったことはありません。訪れたことがある皆さんも、観光では行っても登山目的だった方は少ないのではないのでしょうか。山頂848m、大比叡（だいひえい）と四明岳（しめいがたけ）の二つの峰からなる双耳峰です。

自宅出発、早朝4時45分自宅を出る。予定の4時よりだいぶ遅れてしまった。予定を変更しなくてはと思いながら出発しました。国道8号線から161号線へ車を走らせていきます。道の駅「藤樹の里あどがわ」で途中休憩する。

少し眠いと思って目を閉じたら、いつの間にか30分も眠ってしまった、失敗したと思ったが安全を考えればこれも仕方ないと納得しました。東照宮下駐車場7時50分着。観光用の無料駐車場だ。朝早くから一杯で、最後の一台がわずかな隙間で空いていました。軽自動車でも良かった。

無動寺谷登山口を出発。この道はあの千日回峰行の回峰道となっている道です。仏となるために行を積む、もし失敗したら自ら命を絶たなければならぬ厳しい修行、私はその一端でも感ずることができの



だるうかと思いつつ進んでいきます。急な山道を登っていくと無動寺谷ではいくつものお堂に遭遇する。そこ

には行を積む僧であろうか、白衣を着た人を見かけた。修行のための浄水となる井戸がある。また、各お堂へと続く参道は今朝であろう子砂利を箒で掃きならしてある。私はいつになく凜とした気持ちで歩いていきました。

中間地点ともいえる、ケーブル延暦寺駅に着く。途中、道に迷ったこともあり、結構時間が掛かってしまった。ケーブルの駅からは、琵琶湖が見える、がまだ霞んでいた。しばらく休憩してまた山頂を目指す。すぐにドライブウェイの大きな道に出るのですが、そこから山道に入る道を迷ってしまい、結局車にひかれないうちに車道を歩いていきました。ドライブウェイの駐車場から山頂を目指します。

大比叡848m到着。12時丁度。感動といたるところだが山頂はあまりにも狭く、景色も立ち木で囲まれて見えないので残念でした。

下山。登りの時、迷ってたどり着けなかった正規の山道を降りていく。下山は延暦寺会館、根本中堂を横切り下山します。途中にある法然堂にお参りしました。ここは浄土宗の開祖法然上人が15歳の頃に得度され生活されていた場所です。私の家のお寺は浄土宗です。上人には感謝の思いでお詣りします。しかしお堂は思ったより古くて、檀家の一人の私としては申し訳ない思いにもなっていました。

ここで昼食をすませ、本格的に下山へと。山の道は表参道（本坂）になります。ここが昔から叡山にお参りに行くときの道だったのでしようか。谷川と思われるような道を一時間以上掛けて下山しました。14時50分駐車場に、無事帰宅となりました。



法然堂

3月(2/21~3/20)完成のお客様

ありがとうございました!!

- 越前市北畑様 建具修繕工事
- 鯖江市ファイン様 引戸修理工事
- 鯖江市二木様 玄関戸修理工事
- 鯖江市斉藤様 アコーディオンカーテン取付け工事
- 鯖江市室谷様 2階トイレ改装工事
- 鯖江市窪田様 勝手口ドアノブ取替え工事
- 鯖江市上坂様 テラス屋根修繕工事
- 越前市加藤様 洗面台水栓金具取替え工事

- 鯖江市小林様 エコキュート入替え工事
- 鯖江市吉田様 キッチン水栓漏水修理工事
- 鯖江市橋本様 洋室改装工事
- 鯖江市二木様 カーポート雨樋修繕工事
- 鯖江市栗本様 キッチン水栓金具取替工事
- 鯖江市酒井様 ドア修理工事
- 鯖江市友永様 珪石敷き工事
- 鯖江市品川様 瓦屋根修繕工事

★お住まいのお困りごとはムラケンまで★
(修繕・修理、何でもご相談下さい)




■寒さ対策に寝室と収納スペースとの境にアコーディオンカーテンを取付けました。



■電気温水器が壊れたのを機にエコキュートへ入替えました。補助金を利用しての工事です。



■落雪によるテラス屋根の修理をさせて頂きました。



■建物の周辺に珪石を敷いてほしいとの依頼。お庭がとてもすっきりしました。

3月後半から、暖かく過ごしやすくなってきましたね。
 写真①②、以前から空き地の除草管理をしているお客様。雪で折れた垣根の剪定のご依頼。写真はビフォーアフターです。写真③は鯖江市のお客様で家まわりの珪石敷きのご依頼です。写真④は越前市の新規のお客様で剪定と伐採のご依頼でした。

今年は雪の影響で庭木が折れたりと傷んでいるお宅が多いようです。お庭のことでお困りでしたらお気軽にご相談ください。(村上直也)

お庭のお悩み事は『草むしり.com 福井』へ！
 TEL 0778-23-6507



編集後記

3月は暖かくなってきたなあと思ったら、また雪が降ったりと、気温の変化が激しかったように感じます。

さて、次男の部活動もいよいよ始動開始。今までは校内で筋トレなどしていたようですが、雪も解け外での活動を再開しました。3月後半には練習試合や、越前市長杯など試合がありました。4月からはリーグ戦も始まるので、息子の試合を観る機会も増えてきそうです。楽しみです。

4月からは長男は大学2年生に、次男は高校2年生になります。継続して勉強もがんばって、学生生活も存分に楽しんでほしいなと思っています。(南部由希子)



【3月22日のブログより】

こんにちは、たすかる1番の一場です。暖かくなってきて畑の耕しのご依頼が増えています。

畑には草が生えていますが耕して混ぜると草も一緒に混ざり、耕した後に熊手でかくと簡単に取れます。土の中に草も紛れるのですが、土の中では光合成ができずに枯れてしまうとお客様に教わりました。

今シーズンはなるべく草を生えさせない取り組みをしていきたいと思っています。とは言っても生えるものは生えるので、背の高い草を生えさせない努力をしています。手段の一つに畦道があります。これは畑に限ったことではなく、お庭にもできる場所はある、と思っています。



またお困りごとがございましたら、お気軽にお電話ください。(一場博和)

★ブログ『たすかる1番の考えごと』で検索してみてください。

暮らしの困りごと、お気軽にご連絡ください。
 TEL 0120-101-801 ★対応地域: 鯖江市内、その他応相談。
 090-2373-4016
 (できない場合はこの番号から返信あります)

古道具屋 いえまち

ずーっと気になっていた古道具屋さんに行ってきました。福井市佐野町にある『道具屋このつ』さん。イベントに出店されているところに伺ったことはあったのですが、実店舗は初めて。想像どおり素敵なお店でした！



素敵だなあ、かわいいなああと、店内を何周も何周もまわってしまいました。特に買い物をする予定はなかったのですが…。以前、リビセンに行った時にも気になっていたガラスの瓶(デミジョンボトルというらしい、この日名前知りました)を発見。こういったモノは出会いが大事！ちょっぴり迷いましたが、購入しました！大きな枝モノを飾りたいなああと今からわくわくしています。



★『古道具屋いえまち』は4月後半にムラケン事務所にてプレオープン予定。

編集・発行

プロの技・リフォーム設計力
ムラケン
 Renovation Professional skill

地域密着宣言 **大家族主義**

株式会社ムラケン 〒916-0056鯖江市住吉町3丁目4-5 TEL0778-52-6389
 ホームページ <http://www.muraken.me> (ムラケンで検索)

