

# ムラケン通信

2025.8月 発行 Vo1-243

7月のムラケンのデキゴト。



古道具屋『いえまち』、オープンしています！  
大正、昭和の古い食器や火鉢など素敵なものがあります。



昭和レトロなカワイイ茶碗や  
雑貨など、見るだけでも楽しいですよ。



Instagramやっています！  
緑のアイコンが目印です。

★お気軽に遊びにきてください★



恒例登山(宇野)。敦賀市、岩箆山の頂上より。  
敦賀湾と敦賀市街地が見渡せます。




山頂、東側に広がる『インディアン平原』。  
花崗岩が点在しています。



フェンス設置の現場。  
コンクリートを均す、水野。



トイレ手洗い器交換。  
水道屋さんが交換作業中。



改装工事の現場。  
クロスを張っています。



玄関先の石張り修繕。  
笏谷石を張っています。



ひまわり



プロの技・リフォーム設計力

## ムラケン

Renovation Professional skill

# プロの技リフォーム設計力！～暮らし。変わる。リノベーション。～

## トイレのリフォーム

～内装も新しくし、きれいな空間に～

トイレの不具合、10年以上経つと修理部品も無くなってきます。ウォシュレットの交換のみも可能。トイレ本体を入替えをされる方も。併せて内装も新しくしませんか？ 素敵な空間になりますよ。



■鯖江市 S 様の事例。奥様がコーディネート。グリーン系のクロスにアクセントの壁には柄物を。硝子照明の光が空間をより一層かわいい空間を作り出します。



■鯖江市 S 様の事例。以前あった小便器をなくし、手洗いを設置。ゆとりある空間で、和の雰囲気そのまま残したデザインに。硝子障子は再利用しました。



■鯖江市 S 様の事例。洋便器入替えを機に内装も一新。淡い色合いの内装で空間も明るくなりました。天井右奥に設置した照明もなかなかいい感じに空間を照らします。



■鯖江市 S 様の事例。小便器がありましたが、取り壊しゆとりあるトイレスペースに。内装も新しく、カウンター式の手洗いを設置し、空間をコーディネート。

## 7月もいろいろなフォーム工事をさせていただきました！



### 【収納改修工事】

2階洋室の収納を快適に改修しました。クローゼットと収納スペースを一体化。併せて洋室の内装も一新しました。



### 【改修工事】


縁側にテラスデッキの新設、屋根瓦の修繕、内窓の取付け、クロス張替え、タイルの修繕、床張りなど今まで気になっていた箇所をまとめて工事させていただきました。



【珪石敷き工事】  
植物の根を取り除き、掘削整地後、防草シートを敷き、南条珪石にて仕上げました。

### 【洋室クロス張替え工事】

壁クロスの張替え工事をさせていただきました。



【門扉設置工事】  
敷地内ドッグランのため、門扉を2箇所新設しました。



### 【下屋修繕工事】

縁側下屋の張替え工事をしました。他にも塗装工事をしました。

【土縁廻り修繕工事】  
土縁廻りが経年劣化により傷んだので修繕しました。



## 【SDGsプロジェクトの展開】 今あるものを次世代に継承する事業

### 岩籠山登山

敦賀市。野坂岳、西方ヶ岳とともに敦賀三山に数えられる山のひとつです。敦賀の山々では唯一、沢の多いルートで、野生のイワナも棲息しています。山頂の標高は765.2m。晴れていれば周囲の山々はもろろん、北側に敦賀湾と敦賀市街、南側には遠く琵琶湖まで望むことができます。山頂の東に広がるクマザサの平原は「インディアン平原」と呼ばれ、なだらかに起伏する草原にいくつもの花崗岩の巨石が点在する奇景が展開します。

市橋登山口駐車場到着。登山ルートは市橋コース。溪流沿いに登っていきます。午前九時半着。もつと早く着く予定だったがこの駐車場に来るまでに迷ってしまいました。自分の感覚が鈍ってしまっているのか、先が思いやられる。が、気分を取り直してして出発です。

林道から、すぐに山道に。やがて溪流沿いの道へ。沢を右に、また左にと横切りながら登っていく。流れる沢の水の音が心地よい。とても爽やかな気分が登りが続く。途中大きな岩で出来た滝もありました。一時間経った頃、そろそろ稜線へと向かう上り坂への分岐点があるはずだが見つからない。立ち止まって周りの様子を見ていると下から、五、六人のグループが、私と同じように迷いながら上がってきた。見れば六十代、七十代の男女六人のグループだ。「私も迷っているのです」と声を掛けさせてもらったら、おそらくリーダーと思われる人が、携帯ナビと地図を取り出して、こちらだ、間違いないと分かれた沢の方向を示してくれた。道導の赤いリボンも見えたので、私も賛同して、迷わずそちらの方向へ進んだ。それにしてもこのグループはすごい、とてもあの人たちでは通れないだろうと思う場所も、慌てず、みんなで協力してクリアしていく。

沢登りはまだまだ続いた。勾配も少しずつ急になってきて、沢登りもつらくなってきた。いつまでたつても稜線に出ない。やはり道を間違



えているのか。沢は段々小さくなり、やがて道導の赤いリボンも無くなってしまった。道は無くなってしまったが、上の方が明るく見えたので、道無き坂を上っていった。そして稜線へとたどりつくことが出来た。

稜線へと出れば、頂上までもう少しだ。今度は笹をかき分けた道を、心は逸るが体力が限界という状態で、何とか頂上へと思いつつ切った。時刻は十二時五十分。コースタイムは二時間となっていたが、私は三時間二十分も掛かっていた。山頂は晴れ渡っていて、360度の展望。日本海、西方ヶ岳、野坂山、敦賀の街並み、若狭、越前、湖北の山々。絶景だ。その景色を堪能し、しばし休憩。家から用意してきたおにぎりを頬張りました。

インディアン平原着。頂上に登った時には疲労困憊だったので、体力を考えて行かないで、おこうと思っていたが、向こうに見える平原から、こちらに簡単に帰ってくる人を見てやはり行くことに。山頂の東に広がるクマザサの平原、なだらかに起伏する草原にいくつもの花崗岩の巨石が点在し、何だか一つのオブジェのようです。

十三時三十分、下山。降り始めてから十分ぐらいのところ、先程の年配のグループと出会う。だいぶ時間が掛かったみたいだけど、ここまでしつかりと登って来られて、凄いなと感じました。私があんな年だったらこの大変な道を登り切れただろうか。

下山もやっぱり辛かったです。何度も何度も沢の水で体を冷やしながら、十六時二十分やつと降りることが出来ました。(宇野義壽)

### 民家再生事業

～空き家と住まい手を結び～

【お客様とお客をマッチング】  
土地と家を手放したい方がいらっ  
しゃいます。住吉町でお探しの方。  
スーパー、ドラッグストア  
が近く住みやすい環境で  
す。金額は要相談。詳  
しくはムラケン宇野まで。



鯖江市住吉町1丁目

土地の広さ：448.75㎡

建物の大きさ：186.52㎡

築年数：58年、一部38年

カーポート（2台駐車可）

庭あり・小さい畑あり

## 7月(6/21～7/20)完成のお客様

### ありがとうございました!!


- 鯖江市芳野様 改修工事
- 鯖江市熊野様 竹垣フェンス工事
- 鯖江市窪田様 サンルーム天井張り工事
- 鯖江市井上様 駐車場砕石敷き工事
- 鯖江市佐々木様 雨樋修繕工事
- 鯖江市石本眼鏡様 地下水ポンプ入替え工事
- 鯖江市橋本純織物工場様 外壁シーリング工事
- 鯖江市青山様 勝手口ドア修繕工事
- 鯖江市吉田様 玄関ポーチ床石張り修繕工事
- 鯖江市青山様 ベランダ清掃工事他
- 鯖江市北荘様 熱煙感知器交換工事
- 越前市白崎様 襖障子張替え工事

- 鯖江市山田様 車庫外壁塗装工事
- 鯖江市藤本様 改修工事
- 福井市黒田様 珪石敷き工事
- 鯖江市東様 窓ガラス交換工事
- 鯖江市葛野様 トイレ手洗い器入替え工事他
- 鯖江市山崎様 2階改装工事
- 鯖江市春木様 下屋修繕工事他
- 鯖江市松田様 シャッター修繕工事
- 鯖江市酒井様 車庫改修工事
- 鯖江市友永様 別宅トイレ解体工事
- 鯖江市池田様 アルミ門扉新設工事
- 越前市岡田様 洋室クロス張替え工事

★お住まいのお困りことはムラケンまで★  
(修繕・修理・何でもご相談下さい)



■竹垣フェンスの設置工事を  
させていただきました。



■壁の波板の張替え。塩ビか  
らポリカ波板にしました。



■玄関先の土間の笏谷石が割  
れたので修繕しました。



■車庫の塗装工事をさせてい  
ただきました。

猛暑日が続いていますが、いかがおすごしでしょうか。お体には十分気を付けてください。

写真①越前町小曾原の現場近くの田んぼにコウノトリの夫婦がいました。写真②鯖江市の新規のお客様。庭木の剪定をさせていただきました。写真③この時期恒例の敦賀のお寺の剪定です。写真は背の高い垣根を剪定しているところ。写真④はそのお寺で、今年初めてのスズメバチの巣の駆除をしました。 現在混みあっており、順番に対応しております。ご了承ください。(村上直也)

お庭のお悩み事は『草むしり.com 福井』へ！  
TEL 0778-23-6507



皆様こんにちは。寺嶋りゅうきです。猛暑日が続きますね。私の顔は真っ黒になってしまいました(笑)。

私はこう見えて実はバスケットマンなのです。小学生の頃にミニバスを始め、中高とバスケット部。今でも地元金津の社会人チームに所属し、月一ですが練習に参加しています。小さい頃から体を動かすのは得意な方で、今もこうして現場で力仕事や作業が出来るのはバスケットで培った基礎体力のおかげだと思います。それを過信しているわけではないですが、一度やり出すと休憩も取らずに黙々と作業をしてしまう傾向がある私…。それをわかっている水野社長は無理せず休憩はしっかり取るようにと現場へ何度も声かけに来てくれます。

まだまだ工事の最終的な判断や提案などに悩む時もありますが、自分で決定できるようもっともっと経験値を上げていきたいと思います。(寺嶋隆輝)



■瓦棒屋根の修繕。下地の合板を張っているところ。



■トイレ改装工事の現場。大工さんと現場監督の二刀流。

**古道具屋 いえまち**

**【7月のレスキュー】**

レスキューに行ってきました。今回は私の母の実家。私からすると、おじいちゃんち。機屋を営んでいますが、祖父は25年ほど前に亡くなっており、伯父も数年前に他界。今は伯母が規模を縮小して工場をしています。昔使っていた、お膳や茶碗、湯飲み、お皿類、火鉢など譲っていただきました。また、工場で使っていた糸管も。今の機械には合わないとのことで使わないらしい。管(ワ)は木製で、なんだか可愛い。何に使えるかは分かりませんがレスキューします。その用途のとおり糸を巻くのに使ったり、オブジェとして飾ったり…。使い方を考えるのも楽しみのひとつです。



**【いえまちの活動、想いを広げたい】**

古道具屋「いえまち」はムラケン通信とInstagramで、情報発信をしています。たくさんの方に「いえまち」を知ってほしい。私たちの想いを知ってほしい、と思っています。

世の中の捨てられていくモノを少しでも拾い上げ、誰かにつなげたい。世の中のゴミを少しでも減らし、また古き良きモノを伝え残していく、いろいろな想いがあります。見るだけで大丈夫、『昔こんなあったね』と懐かしんでください。お気軽に遊びにきてくださいね。



★インスタのフォローお願いします！

～営業予定日～  
8月 9, 10, 11日      9月7, 8, 9, 10日  
23, 24, 25日      17, 18, 19, 20日  
※急な休みなどはインスタにてお知らせいたします。

編集・発行



**地域密着宣言 大家族主義**

株式会社ムラケン 〒916-0056鯖江市住吉町3丁目4-5 TEL0778-52-6389  
ホームページ <http://www.muraken.me> (ムラケンで検索)

